

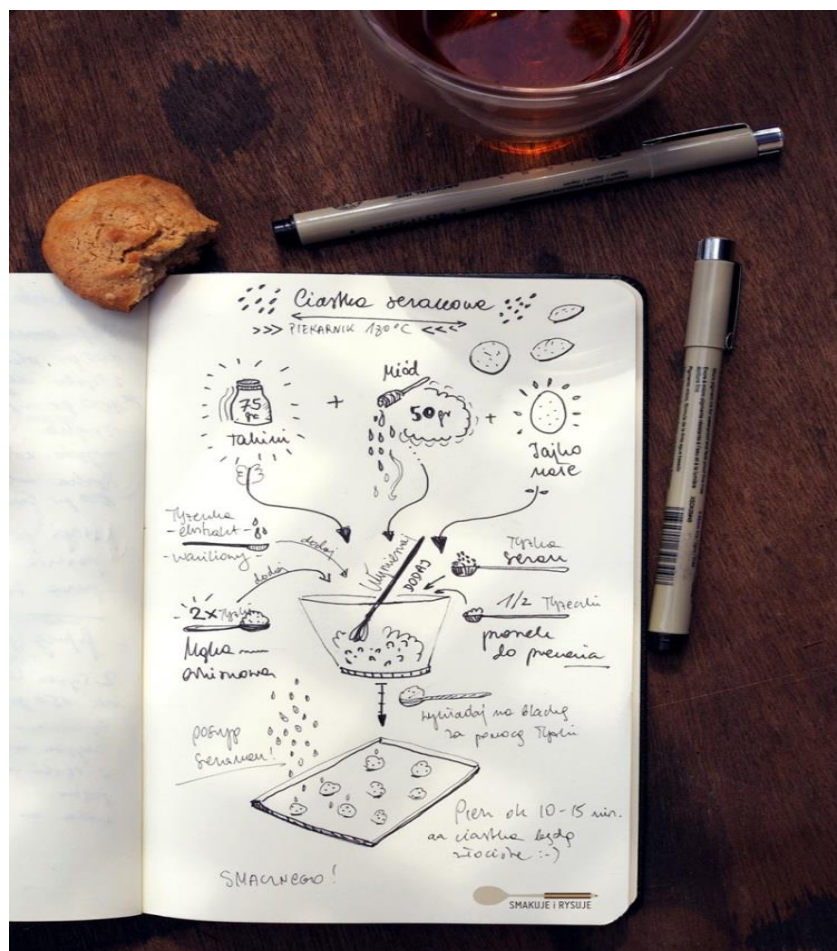
KULINARNE PRZEPISY RYSUNKOWE



Jak połączyć pasję gotowania z rysowaniem?

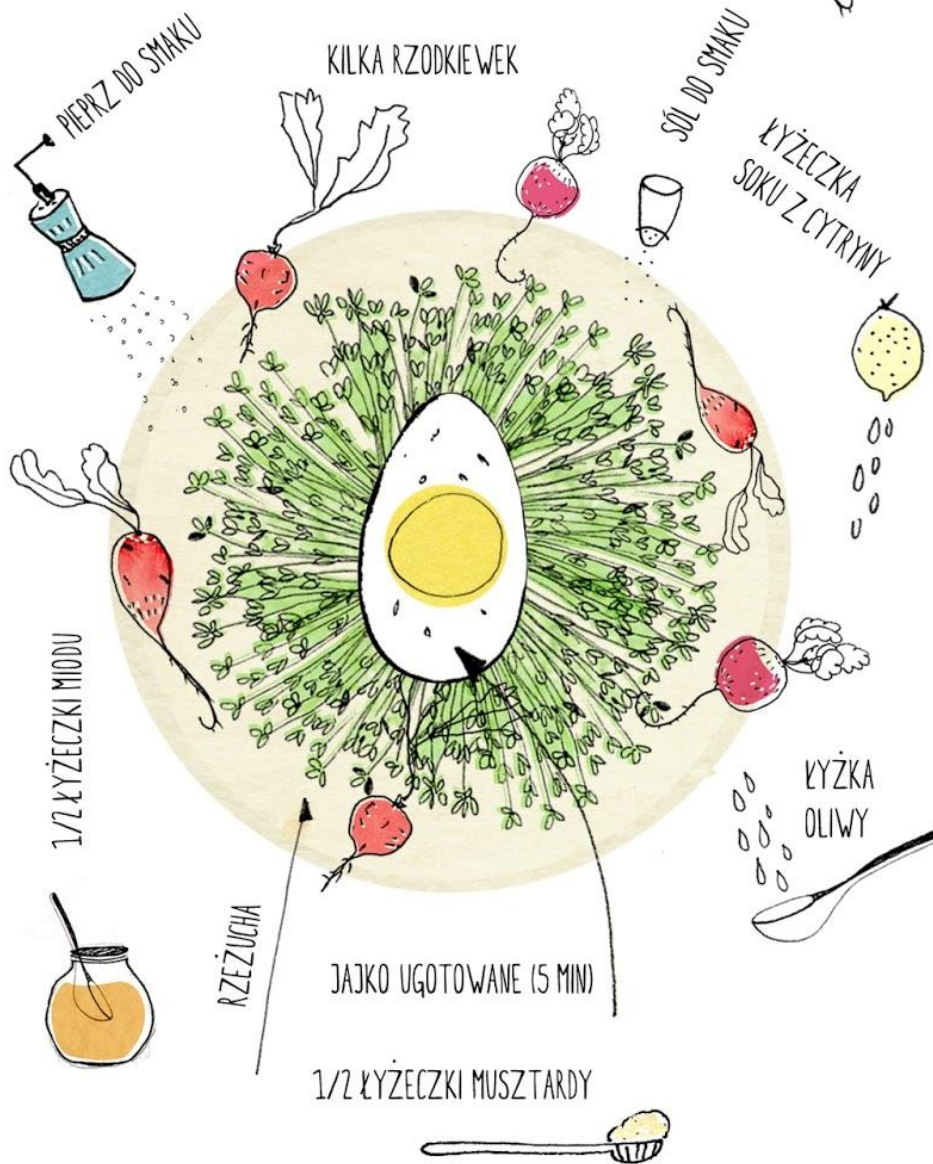
Odpowiedź na to pytanie znajdziecie na polskim blogu kulinarnym „Smakuje i rysuje”, do obejrzenia którego serdecznie Was zapraszamy. Zamieszczone tam przepisy mogą zainspirować do gotowania, ale także włożone np. w ramkę pięknie ozdobić ścianę w kuchni. Poniżej przedstawiamy tylko trzy przykładowe rysunkowe przepisy. Aby zapoznać się z pozostałymi kulinarnymi przepisami zachęcamy do odwiedzenia bloga „Smakuje i rysuje”:

<http://smakujeirysuje.blogspot.com/>.



WIOSENNA SALATKA

porcja na 1 osobę



SMAKUJE I RYSUJE

ZAPIEKANE JAJKO BAKED EGG



JEDNO JAJKO
ONE EGG



2-3 CHERRY
TOMATOES

POMIDORKI
KOKTAJLOWE
(2-3 SZTUKI)




SEREK KOZI GOAT CHEESE



KOPEREK DILL

SÓL I PIEPRZ DO SMAKU
SALT AND PEPPER TO TASTE



PIEKARNIK 180 C
OVEN 180 C

ZAPIEKAJ W PIEKARNIKU PRZEZ OK 15 MIN

BAKE FOR ABOUT 15 MIN

SERWUJ Z DOBRYM CHLEBEM

SERVE WITH GOOD BREAD

OWOCOWY KOKTAJ / FRUIT SMOOTHIE

